




# gorenje




**ENERG**  
енергия · ενεργεια  
Y IJA  
IE IA


**gorenje**     **GEIT5C60BPG**








**70 L**



**1.03 kWh/cycle\***




**0.80 kWh/cycle\***

\* цикл · cyklus · porton · zyklus · πρόγραμμα · ciclo · tsükkel · ohjelma · ciklus  
ciklas · cikls · ciklu · cyclus · cykl · ciclu · program · cykel

740801

**65/2014**

## KARTA INFORMACYJNA

Model	GEIT5C60BPG					
Wskaźnik efektywności elektrycznej (EEI cavity)	95,2					
Liczba komór	1					
Źródło ciepła (energia elektryczna lub gazowa)						
Pojemność komory (l)	70					
Rodzaj oświetlenia	FLUOROWIEC					
Klasa efektywności energetycznej źródła światła	G					
Typ płyty	*elektryczna					
Ilość elektrycznych pól lub obszarów grzejnych	4					
Technologia grzejna (indukcyjne pola lub obszary grzejne, promiennikowe pola grzejne, płyty lite)	indukcja					
W przypadku okrągłych pól grzejnych: średnica powierzchni użytecznej dla każdego pola grzejnego elektrycznego w zaokrągleniu do 5 mm [Ø cm]	<table border="1" style="font-size: small;"> <tr> <td>18,5</td> <td>21</td> </tr> <tr> <td>18,5</td> <td>14,5</td> </tr> </table>		18,5	21	18,5	14,5
18,5	21					
18,5	14,5					
W przypadku pól grzejnych innych niż okrągłe: długość i szerokość powierzchni użytecznej dla każdego pola grzejnego	<table border="1" style="font-size: small;"> <tr> <td>Długość [cm]</td> <td></td> </tr> <tr> <td>Szerokość [cm]</td> <td></td> </tr> </table>		Długość [cm]		Szerokość [cm]	
Długość [cm]						
Szerokość [cm]						
Zużycie energii dla każdego pola lub każdego obszaru grzejnego w przeliczeniu na kg (EC Electric hob) - [Wh/kg]	<table border="1" style="font-size: small;"> <tr> <td>172,5</td> <td>171,4</td> </tr> <tr> <td>172,5</td> <td>179,5</td> </tr> </table>		172,5	171,4	172,5	179,5
172,5	171,4					
172,5	179,5					
Zużycie energii przez płytę grzejną w przeliczeniu na kg (EC Electric hob) - [Wh/kg]	174,0					
Liczba palników gazowych	-					
Efektywność energetyczna dla każdego palnika gazowego. (EE <sub>gas burner</sub> -gas burner)						
Efektywność energetyczna płyty grzejnej gazowej (EE <sub>gas hob</sub> ) - [Wh/kg]	-					